

Statistiques complètes

Les pages à suivre présentent les statistiques suivantes:

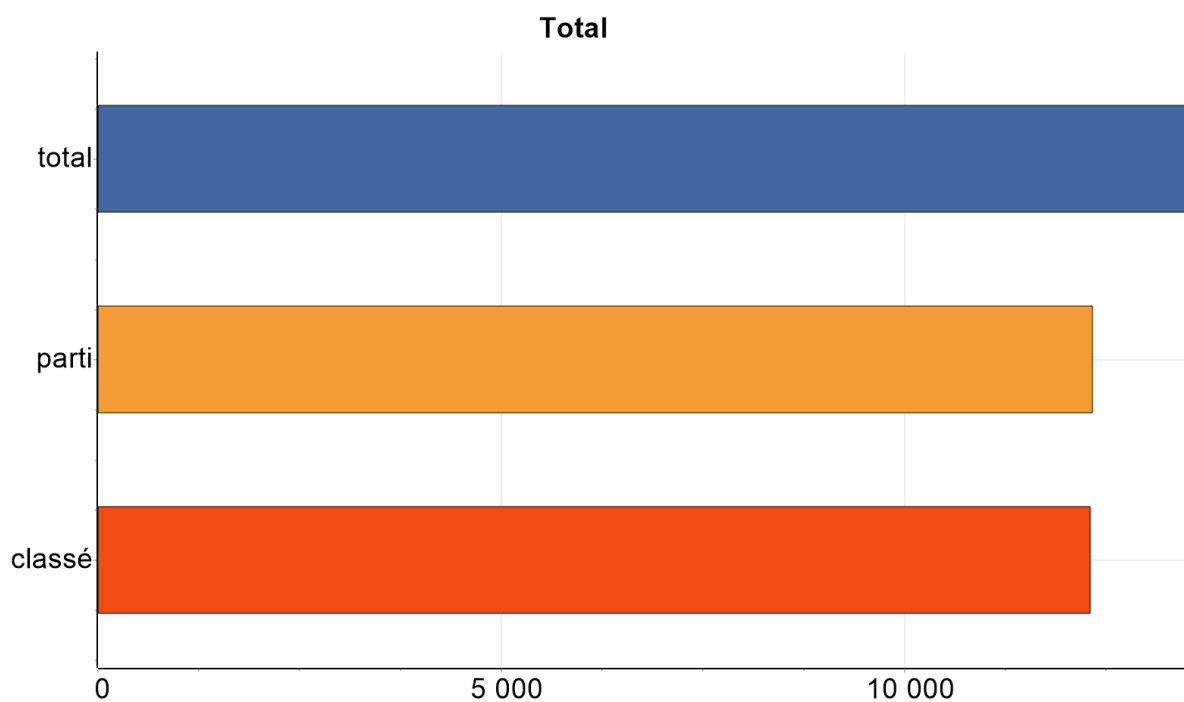
- 1) statistique catégories**
- 2) statistique nations**
- 3) statistique régions**
- 4) statistique districts**
- 5) statistique année de naissance**
- 6) statistique âge**
- 7) statistique civilité**
- 8) statistique dossards**
- 9) statistique année précédent**

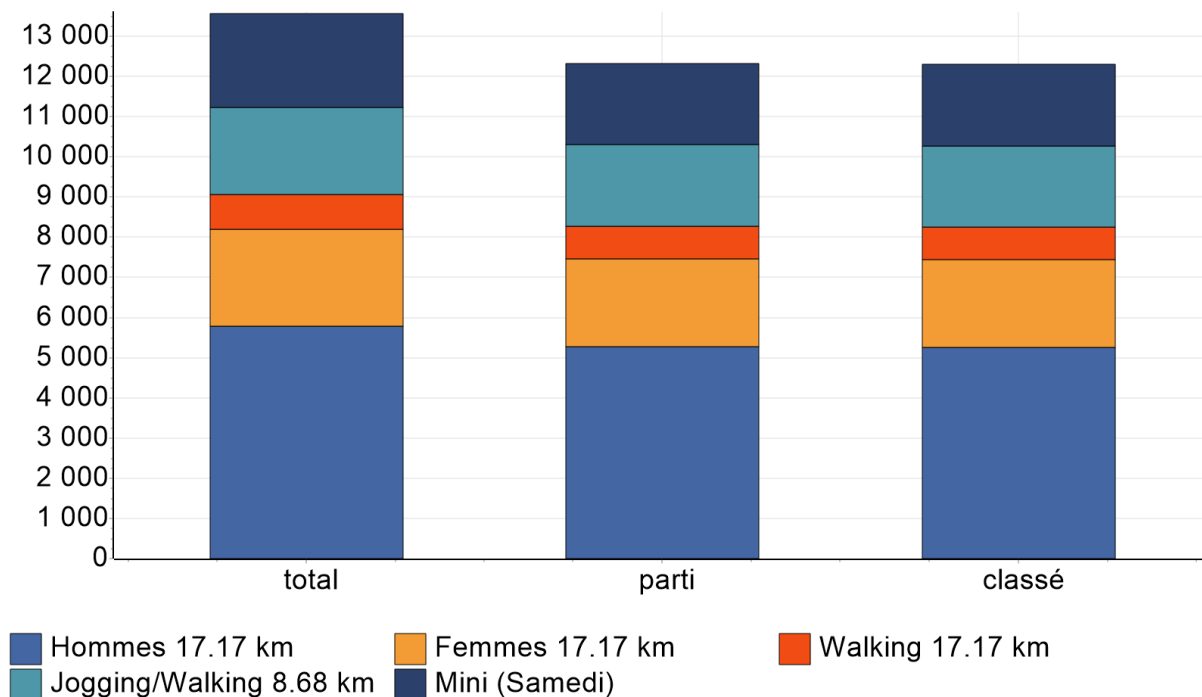
statistique catégories

catégorie	M/F	de	à	total	partis	classés
2: Cadets A	M	1999	2000	54	51	51
3: Juniors	M	1997	1998	94	86	86
4: Hommes M20	M	1977	1996	2584	2360	2353
5: Hommes M40	M	1972	1976	857	780	780
6: Hommes M45	M	1967	1971	792	729	729
7: Hommes M50	M	1962	1966	627	562	558
8: Hommes M55	M	1957	1961	391	359	357
9: Hommes M60	M	1952	1956	181	162	162
10: Hommes M65	M	1947	1951	129	115	114
11: Hommes M70	M	1900	1946	76	71	71
Hommes 17.17 km				5785	5275	5261
22: Cadettes A	F	1999	2000	20	20	19
23: Juniors Filles	F	1997	1998	31	26	26
24: Femmes W20	F	1982	1996	978	885	880
25: Femmes W35	F	1977	1981	340	304	303
26: Femmes W40	F	1972	1976	347	312	312
27: Femmes W45	F	1967	1971	314	284	283
28: Femmes W50	F	1962	1966	201	183	182
29: Femmes W55	F	1957	1961	110	103	102
30: Femmes W60	F	1952	1956	43	40	40
31: Femmes W65	F	1947	1951	19	17	17
32: Femmes W70	F	1900	1946	8	8	8
Femmes 17.17 km				2411	2182	2172
45: Walking 17.17 km		1900	2004	866	814	813
Walking 17.17 km				866	814	813
50: Jogger masculin 8.68 km	M	1900	2002	443	404	404
51: Jogger féminin 8.68 km	F	1900	2002	717	673	672
55: Walking 8.68 km		1900	2006	1015	948	943
Jogging/Walking 8.68 km				2175	2025	2019
61: Poussines	F	2011	2015	285	251	251
62: Pousins	M	2011	2015	298	270	268
63: Ecolières D	F	2009	2010	296	268	268
64: Ecoliers D	M	2009	2010	297	259	259
65: Ecolières C	F	2007	2008	263	241	241
66: Ecoliers C	M	2007	2008	279	245	245
67: Ecolières B	F	2005	2006	197	167	167
68: Ecoliers B	M	2005	2006	192	160	160
69: Ecolières A	F	2003	2004	93	68	68
70: Ecoliers A	M	2003	2004	78	65	65
71: Cadettes B	F	2001	2002	20	16	16
72: Cadets B	M	2001	2002	29	23	23
Mini (Samedi)				2327	2033	2031
total				13564	12329	12296

statistique équipes

catégorie	inscrites classées	
91: Interclub mixte	18	16
92: Interclub femmes	7	7
93: Challenge Inter-entreprises	52	50
94: Elle & Lui	63	52
97: Classes	21	0
total	161	125



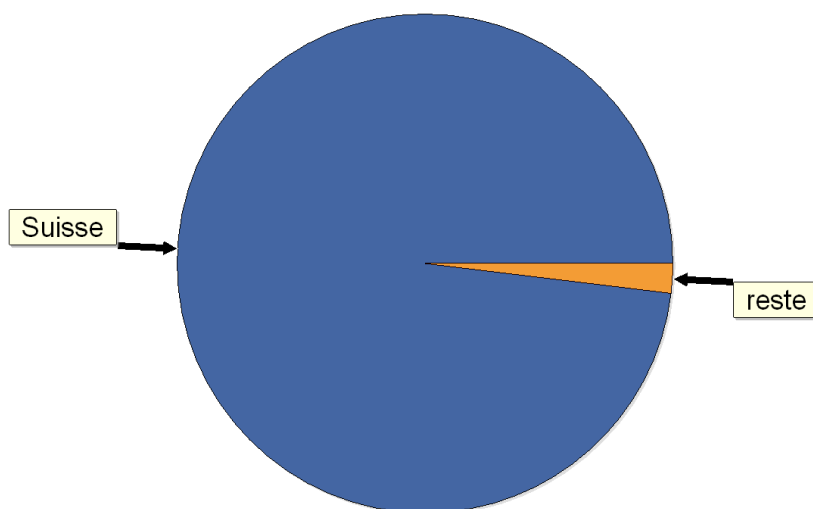


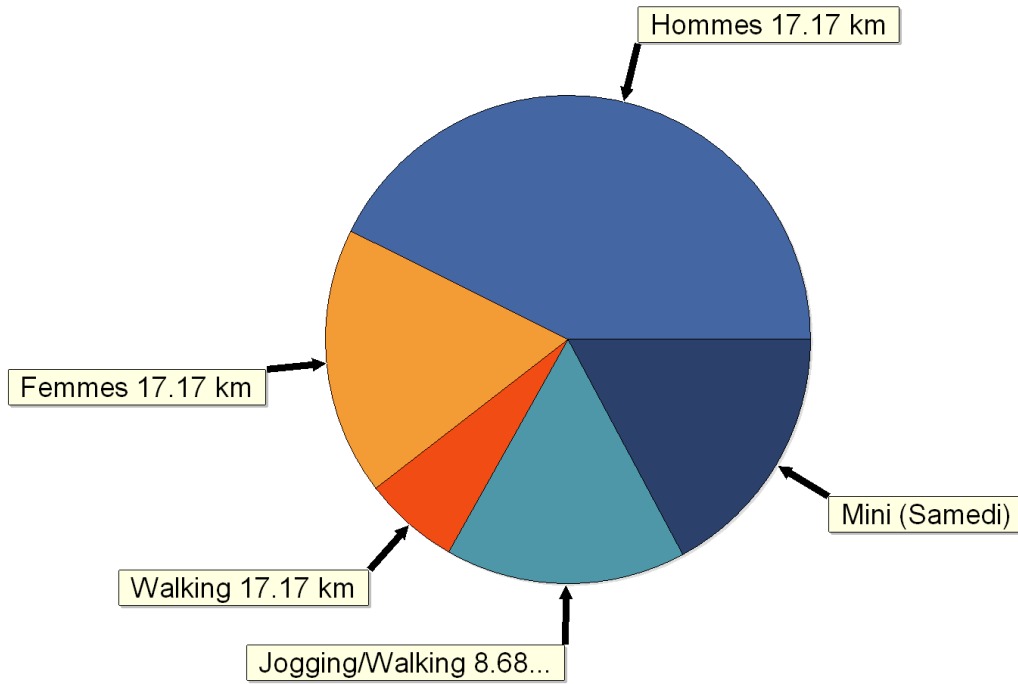
statistique nations

sélection: dossard > 0

- #1 = Hommes 17.17 km
 #2 = Femmes 17.17 km
 #3 = Walking 17.17 km
 #4 = Jogging/Walking 8.68 km
 #5 = Mini (Samedi)

pays		total		#1	#2	#3	#4	#5
CH	Suisse	13316	98,1%	5655	2348	848	2146	2319
F	France	197	1,5%	104	52	17	19	5
D	Allemagne	22	0,2%	8	6	--	5	3
B	Belgique	6	0,0%	4	1	--	1	--
I	Italie	5	0,0%	4	--	--	1	--
GB	Grande-Bretagne	4	0,0%	3	1	--	--	--
E	Espagne	3	0,0%	3	--	--	--	--
ETH	Ethiopie	3	0,0%	3	--	--	--	--
L	Luxembourg	3	0,0%	1	--	--	2	--
KEN	Kenya	2	0,0%	--	2	--	--	--
PAN	Panama	2	0,0%	--	--	--	2	--
AUS	Australie	1	0,0%	1	--	--	--	--
A	Autriche	1	0,0%	--	1	--	--	--
CZ	Tchèque, Rép.	1	0,0%	1	--	--	--	--
FL	Liechtenstein	1	0,0%	1	--	--	--	--
HKG	Hong Kong	1	0,0%	--	1	--	--	--
MTQ	Martinique	1	0,0%	1	--	--	--	--
N	Norvège	1	0,0%	1	--	--	--	--
NL	Pays-Bas	1	0,0%	--	--	--	1	--
S	Suède	1	0,0%	1	--	--	--	--
SIN	Singapour	1	0,0%	--	--	1	--	--
SRI	Sri Lanka	1	0,0%	--	--	1	--	--
Total		13574	100,0%	5791	2412	867	2177	2327



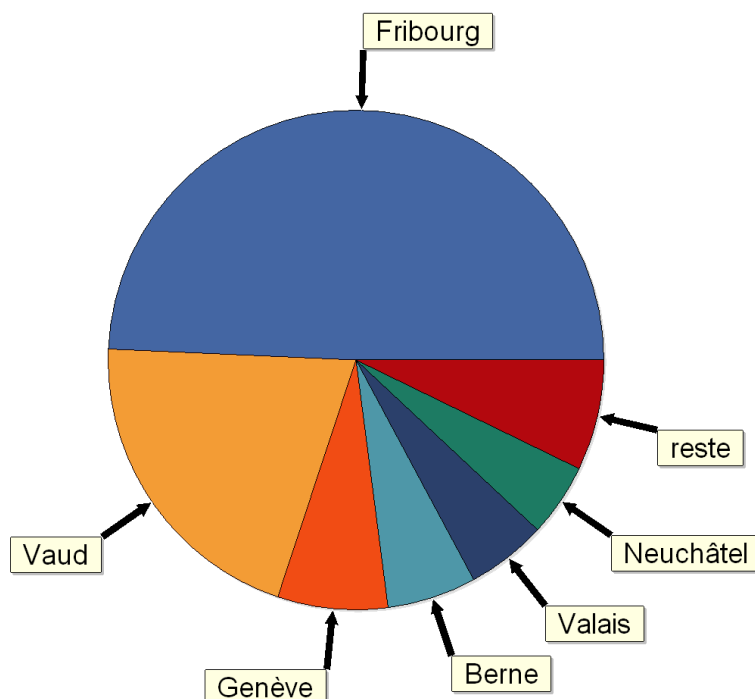


statistique cantons Suisse

sélection: dossard > 0

- #1 = Hommes 17.17 km
 #2 = Femmes 17.17 km
 #3 = Walking 17.17 km
 #4 = Jogging/Walking 8.68 km
 #5 = Mini (Samedi)

canton		total		#1	#2	#3	#4	#5
FR	Fribourg	6558	49,3%	2048	849	402	1249	2010
VD	Vaud	2739	20,6%	1470	618	159	349	143
GE	Genève	954	7,2%	492	209	90	116	47
BE	Berne	773	5,8%	411	161	46	115	40
VS	Valais	693	5,2%	348	154	50	112	29
NE	Neuchâtel	629	4,7%	343	145	52	71	18
ZH	Zurich	277	2,1%	162	50	4	52	9
JU	Jura	232	1,7%	134	50	28	15	5
AG	Argovie	84	0,6%	30	25	3	17	9
TI	Tessin	82	0,6%	49	23	1	8	1
SO	Soleure	60	0,5%	32	13	1	12	2
LU	Lucerne	43	0,3%	25	11	1	4	2
BL	Bâle BL	41	0,3%	20	9	4	6	2
ZG	Zoug	29	0,2%	16	7	--	6	--
BS	Bâle BS	27	0,2%	19	7	1	--	--
SG	St. Gall	22	0,2%	14	5	1	2	--
TG	Thurgovie	21	0,2%	15	1	--	5	--
SZ	Schwyz	12	0,1%	4	4	2	2	--
GR	Grisons	5	0,0%	3	--	--	2	--
GL	Glarus	5	0,0%	3	2	--	--	--
NW	Nidwald	4	0,0%	3	--	1	--	--
SH	Schaffhouse	4	0,0%	4	--	--	--	--
OW	Obwald	2	0,0%	--	2	--	--	--
UR	Uri	2	0,0%	2	--	--	--	--
AR	Appenzell AR	1	0,0%	--	1	--	--	--
AI	Appenzell IR	1	0,0%	1	--	--	--	--
Total		13300	100,0%	5648	2346	846	2143	2317



statistique districts Suisse

sélection: dossard > 0

- #1 = Hommes 17.17 km
 #2 = Femmes 17.17 km
 #3 = Walking 17.17 km
 #4 = Jogging/Walking 8.68 km
 #5 = Mini (Samedi)

district	total		#1	#2	#3	#4	#5	
FR	District de la Sarine	4030	30,3%	1052	440	211	736	1591
GE	Genève	954	7,2%	492	209	90	116	47
VD	District Lausanne	644	4,8%	370	134	37	73	30
FR	District de la Gruyère	561	4,2%	227	125	40	119	50
FR	District de la Broye	487	3,7%	186	70	47	86	98
FR	Bezirk See/District du Lac	486	3,7%	195	49	42	105	95
FR	Bezirk Sense	463	3,5%	201	72	11	64	115
FR	District de la Glâne	384	2,9%	133	51	38	109	53
VD	District Morges	321	2,4%	166	82	27	27	19
VD	District Nyon	305	2,3%	153	74	16	46	16
VD	District Jura-Nord Vaudois	303	2,3%	149	67	26	41	20
VD	District Lavaux-Oron	287	2,2%	180	66	10	23	8
BE	Amt Bern	278	2,1%	139	70	10	35	24
VD	District Riviera-Pays d'Enhaut	275	2,1%	159	64	4	41	7
NE	District de Neuchâtel	211	1,6%	119	41	18	28	5
VD	District Broye-Vully	204	1,5%	86	40	22	36	20
VD	District Ouest Lausannois	169	1,3%	80	43	8	30	8
VS	District de Monthey	164	1,2%	80	29	14	34	7
NE	District de Boudry	158	1,2%	88	39	9	20	2
VD	District Gros-de-Vaud	158	1,2%	84	36	7	19	12
FR	District de la Veveyse	143	1,1%	51	41	13	30	8
VS	District de Sion	125	0,9%	69	26	5	25	--
NE	District de la Chaux-de-Fonds	115	0,9%	65	34	8	8	--
ZH	Bezirk Zürich	114	0,9%	63	26	2	18	5
VS	District de Sierre	106	0,8%	54	22	3	18	9
JU	District de Delémont	98	0,7%	61	25	5	3	4
VS	District de Martigny	94	0,7%	46	19	16	12	1
JU	District de Porrentruy	94	0,7%	47	18	21	7	1
BE	Amt Biel	78	0,6%	38	12	6	20	2
VD	District Aigle	76	0,6%	44	12	4	13	3
VS	District de Conthey	74	0,6%	32	24	4	12	2
BE	District de Moutier	61	0,5%	27	22	2	10	--
NE	District du Val-de-Ruz	60	0,5%	33	11	7	3	6
NE	District du Val-de-Travers	53	0,4%	23	12	9	4	5
BE	District de Courtelary	50	0,4%	24	10	6	8	2
TI	Distretto di Lugano	46	0,3%	27	14	1	3	1
BE	Amt Laupen	40	0,3%	20	6	5	5	4
JU	District des Franches-Montagnes	40	0,3%	26	7	2	5	--
VS	District d'Entremont	39	0,3%	17	11	1	6	4
BE	Amt Thun	38	0,3%	24	7	2	5	--
NE	District du Locle	32	0,2%	15	8	1	8	--
VS	District d'Hérens	29	0,2%	16	9	4	--	--
ZG	Zug	29	0,2%	16	7	--	6	--
BE	Amt Nidau	28	0,2%	12	6	1	8	1
VS	District de Saint-Maurice	28	0,2%	13	7	3	4	1
BS	Basel-Stadt	27	0,2%	19	7	1	--	--
ZH	Bezirk Horgen	25	0,2%	17	4	--	4	--
BE	Amt Burgdorf	23	0,2%	16	4	1	2	--
BL	Bezirk Arlesheim	23	0,2%	14	5	1	1	2
ZH	Bezirk Meilen	23	0,2%	15	3	--	3	2
ZH	Bezirk Uster	23	0,2%	14	5	--	4	--
LU	Amt Luzern	23	0,2%	14	3	--	4	2

statistique districts Suisse

sélection: dossard > 0

- #1 = Hommes 17.17 km
 #2 = Femmes 17.17 km
 #3 = Walking 17.17 km
 #4 = Jogging/Walking 8.68 km
 #5 = Mini (Samedi)

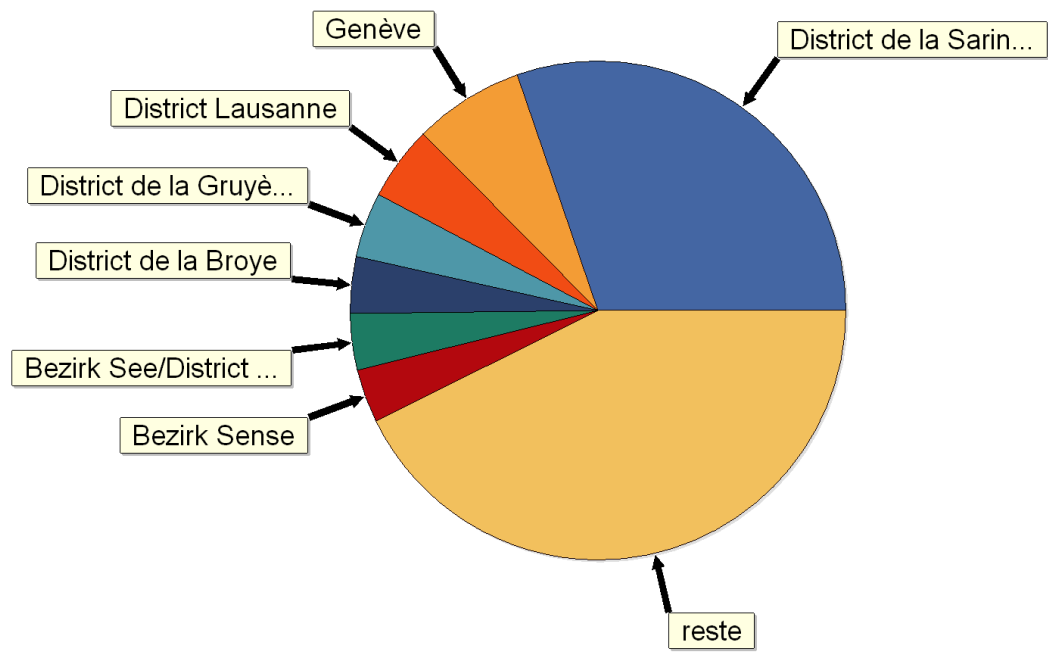
district		total		#1	#2	#3	#4	#5
BE	Amt Erlach	22	0,2%	10	3	4	5	--
BE	District de la Neuveville	22	0,2%	13	5	2	1	1
ZH	Bezirk Winterthur	21	0,2%	14	2	1	4	--
ZH	Bezirk Bülach	21	0,2%	13	2	--	4	2
SO	Bezirk Olten	20	0,2%	10	5	--	5	--
BE	Amt Konolfingen	19	0,1%	11	2	2	2	2
AG	Bezirk Aarau	18	0,1%	4	5	--	5	4
BE	Amt Aarberg	18	0,1%	9	1	2	5	1
BE	Amt Fraubrunnen	18	0,1%	16	2	--	--	--
BE	Amt Seftigen	18	0,1%	14	1	--	3	--
ZH	Bezirk Dietikon	17	0,1%	10	3	--	4	--
AG	Bezirk Baden	16	0,1%	6	7	1	2	--
TI	Distretto di Bellinzona	16	0,1%	9	5	--	2	--
VS	Bezirk Visp	13	0,1%	12	1	--	--	--
BE	Amt Büren	12	0,1%	6	5	1	--	--
ZH	Bezirk Dielsdorf	12	0,1%	5	2	--	5	--
AG	Bezirk Zofingen	11	0,1%	4	1	--	6	--
BE	Amt Niedersimmental	11	0,1%	6	--	1	2	2
BL	Bezirk Liestal	11	0,1%	2	3	3	3	--
BE	Amt Signau	10	0,1%	5	2	1	1	1
SO	Bezirk Wasseramt	10	0,1%	4	4	--	2	--
SO	Bezirk Solothurn	10	0,1%	4	2	--	2	2
AG	Bezirk Lenzburg	9	0,1%	2	2	--	1	4
VS	Bezirk Leuk	9	0,1%	5	3	--	1	--
LU	Amt Hochdorf	9	0,1%	7	2	--	--	--
TG	Bezirk Frauenfeld	8	0,1%	5	--	--	3	--
BE	Amt Aarwangen	8	0,1%	7	--	--	1	--
SO	Bezirk Lebern	8	0,1%	4	2	1	1	--
AG	Bezirk Bremgarten	8	0,1%	3	3	--	2	--
AG	Bezirk Brugg	8	0,1%	4	1	1	1	1
TI	Distretto di Locarno	7	0,1%	4	1	--	2	--
TI	Distretto di Mendrisio	7	0,1%	4	3	--	--	--
ZH	Bezirk Pfäffikon	6	0,0%	3	--	--	3	--
ZH	Bezirk Affoltern	6	0,0%	4	2	--	--	--
LU	Amt Sursee	6	0,0%	2	4	--	--	--
AG	Bezirk Zurzach	5	0,0%	3	1	1	--	--
BE	Amt Interlaken	5	0,0%	4	1	--	--	--
BE	Amt Wangen	5	0,0%	3	--	--	2	--
AG	Bezirk Muri	5	0,0%	3	2	--	--	--
VS	Bezirk Raron	5	0,0%	1	1	--	--	3
TG	Bezirk Bischofszell	5	0,0%	3	1	--	1	--
ZH	Bezirk Hinwil	5	0,0%	2	1	1	1	--
ZH	Bezirk Andelfingen	5	0,0%	3	--	--	2	--
SZ	Bezirk March	5	0,0%	--	2	2	1	--
GL	Glarus	5	0,0%	3	2	--	--	--
SG	Bezirk See	4	0,0%	3	--	1	--	--
TI	Distretto di Riviera	4	0,0%	3	--	--	1	--
TG	Bezirk Münchwilen	4	0,0%	3	--	--	1	--
VS	Bezirk Brig	4	0,0%	1	2	--	--	1
SO	Bezirk Gäu	4	0,0%	3	--	--	1	--
LU	Amt Willisau	4	0,0%	1	2	1	--	--
SZ	Bezirk Schwyz	4	0,0%	2	1	--	1	--

statistique districts Suisse

sélection: dossard > 0

- #1 = Hommes 17.17 km
 #2 = Femmes 17.17 km
 #3 = Walking 17.17 km
 #4 = Jogging/Walking 8.68 km
 #5 = Mini (Samedi)

district		total		#1	#2	#3	#4	#5
NW	Nidwalden	4	0,0%	3	--	1	--	--
BE	Amt Trachselwald	3	0,0%	3	--	--	--	--
VS	Bezirk Goms	3	0,0%	2	--	--	--	1
BE	Amt Frutigen	3	0,0%	3	--	--	--	--
BL	Bezirk Sissach	3	0,0%	3	--	--	--	--
SG	Bezirk Gossau	3	0,0%	2	1	--	--	--
SH	Bezirk Schaffhausen	3	0,0%	3	--	--	--	--
SO	Bezirk Thierstein	3	0,0%	3	--	--	--	--
SG	Bezirk St. Gallen	3	0,0%	1	1	--	1	--
SO	Bezirk Bucheggberg	3	0,0%	2	--	--	1	--
BE	Amt Obersimmental	2	0,0%	1	1	--	--	--
BE	Amt Saanen	2	0,0%	2	--	--	--	--
TG	Bezirk Weinfelden	2	0,0%	2	--	--	--	--
TG	Bezirk Arbon	2	0,0%	2	--	--	--	--
BL	Bezirk Waldenburg	2	0,0%	--	--	--	2	--
AG	Bezirk Laufenburg	2	0,0%	--	2	--	--	--
SG	Bezirk Werdenberg	2	0,0%	1	1	--	--	--
SG	Bezirk Rorschach	2	0,0%	1	1	--	--	--
BL	Bezirk Laufen	2	0,0%	1	1	--	--	--
SG	Bezirk Sargans	2	0,0%	1	1	--	--	--
AG	Rheinfelden	2	0,0%	1	1	--	--	--
UR	Uri	2	0,0%	2	--	--	--	--
SZ	Bezirk Höfe	2	0,0%	1	1	--	--	--
OW	Obwalden	2	0,0%	--	2	--	--	--
SH	Bezirk Oberklettgau	1	0,0%	1	--	--	--	--
GR	Bezirk Heinzenberg	1	0,0%	1	--	--	--	--
AI	Appenzell I.Rh.	1	0,0%	1	--	--	--	--
SG	Bezirk Untertoggenburg	1	0,0%	--	--	--	1	--
SO	Bezirk Thal	1	0,0%	1	--	--	--	--
GR	Bezirk Plessur	1	0,0%	1	--	--	--	--
SG	Bezirk Obertoggenburg	1	0,0%	1	--	--	--	--
TI	Distretto di Vallemaggia	1	0,0%	1	--	--	--	--
SG	Bezirk Wil	1	0,0%	1	--	--	--	--
SO	Bezirk Dorneck	1	0,0%	1	--	--	--	--
SG	Bezirk Neutoggenburg	1	0,0%	1	--	--	--	--
AR	Bezirk Vorderland	1	0,0%	--	1	--	--	--
BE	Amt Schwarzenburg	1	0,0%	--	1	--	--	--
SG	Bezirk Alltoggenburg	1	0,0%	1	--	--	--	--
GR	Distretto di Moësa	1	0,0%	--	--	--	1	--
GR	Bezirk Unterlandquart	1	0,0%	--	--	--	1	--
LU	Amt Entlebuch	1	0,0%	1	--	--	--	--
GR	Bezirk Imboden	1	0,0%	1	--	--	--	--
SG	Bezirk Unterrheintal	1	0,0%	1	--	--	--	--
SZ	Bezirk Küssnacht	1	0,0%	1	--	--	--	--
TI	Distretto di Leventina	1	0,0%	1	--	--	--	--
GR	Bezirk Maloja	1	0,0%	1	--	--	--	--
Total		13303	100,0%	5650	2345	848	2143	2317



statistique année de naissance

sélection: dossard > 0

an	total	homme	femme	an	total	homme	femme	an	total	homme	femme			
1927	1	0.0%	1	--	1967	306	2.2%	181	125	2007	255	1.8%	132	123
1928	--	0.0%	--	--	1968	293	2.1%	170	123	2008	288	2.1%	147	141
1929	--	0.0%	--	--	1969	298	2.1%	172	126	2009	310	2.2%	166	144
1930	--	0.0%	--	--	1970	309	2.2%	186	123	2010	285	2.0%	133	152
1931	--	0.0%	--	--	1971	306	2.2%	184	122	2011	281	2.0%	149	132
1932	1	0.0%	1	--	1972	352	2.5%	214	138	2012	205	1.5%	99	106
1933	--	0.0%	--	--	1973	311	2.2%	183	128	2013	71	0.5%	38	33
1934	2	0.0%	2	--	1974	330	2.4%	187	143	2014	22	0.1%	8	14
1935	--	0.0%	--	--	1975	302	2.2%	182	120	2015	2	0.0%	2	--
1936	6	0.0%	4	2	1976	282	2.0%	171	111	total	13574	100.0%	7865	5709
1937	2	0.0%	--	2	1977	293	2.1%	176	117					
1938	6	0.0%	4	2	1978	277	2.0%	168	109					
1939	6	0.0%	4	2	1979	284	2.0%	167	117					
1940	9	0.0%	7	2	1980	281	2.0%	167	114					
1941	11	0.0%	10	1	1981	271	1.9%	165	106					
1942	8	0.0%	5	3	1982	285	2.0%	185	100					
1943	24	0.1%	20	4	1983	274	2.0%	173	101					
1944	28	0.2%	25	3	1984	268	1.9%	159	109					
1945	30	0.2%	24	6	1985	257	1.8%	155	102					
1946	27	0.1%	21	6	1986	275	2.0%	162	113					
1947	40	0.2%	28	12	1987	251	1.8%	123	128					
1948	57	0.4%	42	15	1988	247	1.8%	130	117					
1949	42	0.3%	30	12	1989	273	2.0%	134	139					
1950	57	0.4%	39	18	1990	266	1.9%	130	136					
1951	60	0.4%	43	17	1991	251	1.8%	144	107					
1952	60	0.4%	40	20	1992	228	1.6%	117	111					
1953	70	0.5%	45	25	1993	194	1.4%	98	96					
1954	74	0.5%	47	27	1994	157	1.1%	84	73					
1955	70	0.5%	52	18	1995	155	1.1%	82	73					
1956	104	0.7%	67	37	1996	128	0.9%	62	66					
1957	119	0.8%	88	31	1997	85	0.6%	50	35					
1958	125	0.9%	76	49	1998	105	0.7%	66	39					
1959	134	0.9%	94	40	1999	87	0.6%	56	31					
1960	164	1.2%	104	60	2000	58	0.4%	37	21					
1961	202	1.4%	125	77	2001	78	0.5%	46	32					
1962	175	1.2%	116	59	2002	79	0.5%	44	35					
1963	216	1.5%	133	83	2003	72	0.5%	27	45					
1964	227	1.6%	135	92	2004	123	0.9%	58	65					
1965	284	2.0%	192	92	2005	186	1.3%	96	90					
1966	289	2.1%	164	125	2006	224	1.6%	105	119					

hommes plus âgés

cat dossard

13.06.1927	Bussard Charles, CH	W8-Walk	295
01.01.1932	Paratte Marcel, Bern	17-M70	10670
01.01.1934	Mletzkowsky Manfred, Renens VD	8-JoggM	13495
01.01.1934	Pletschet René, Zermatt	17-M70	10834
01.01.1936	Hug Paul, Hombrechtikon	W8-Walk	14361
01.01.1936	Piller Robert, Fribourg	17-M70	10632
20.01.1936	Frossard Narcisse Louis, Lausanne	17-M70	11368
02.12.1936	Meyrat Danilo, Muriaux	17-M70	2620
01.01.1938	Clement Jean-Claude, Broc	17-M70	6225
01.01.1938	Wolfensberger Arno, Lutry	17-M70	7560
26.05.1938	Ottone Mario, Genève	17-M70	10835
13.11.1938	Leserf Gottlieb, Uster	17-M70	9045
01.01.1939	Maag Heinz, Neuenegg	17-M70	9121
25.01.1939	Beti Dino, Fribourg	W8-Walk	12049
29.01.1939	Kabis Erwin, Allschwil	17-M70	9505
26.04.1939	Hultzsch Klaus, D-Wiesbaden	17-M70	8003

femmes plus âgées

cat dossard

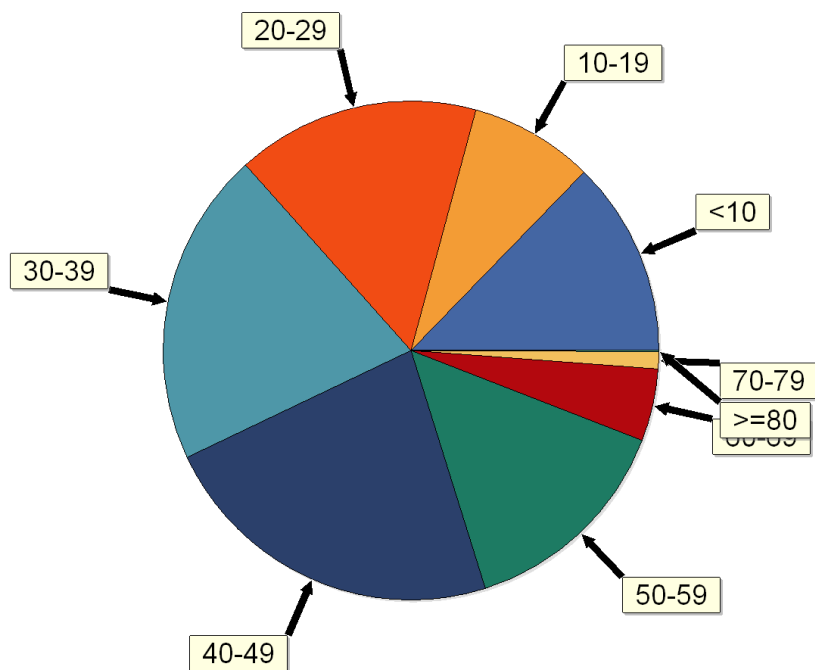
16.02.1936	Nicoud Georgette, St-Maurice	W17-Walk	9405
31.08.1936	Hachen Yoshiko, Genève	W8-Walk	14342
04.01.1937	Chassot Maria, Granges-Paccot	W8-Walk	14144
02.12.1937	Schopfer Yvette, Le Mont-Pèlerin	17-W70	9199
12.01.1938	Giacobino Claire-Lise, Genève	W8-Walk	14751
05.06.1938	Lachaux Mady, Onex	W8-Walk	14404
01.01.1939	Guerry Canisia, St-Aubin FR	W17-Walk	12266
01.01.1939	Küng Hedy, Baar	W8-Walk	14400
01.01.1940	Grosjean Béatrice, Sion	W17-Walk	12264
21.10.1940	Bovet Trudi, Granges-près-Marnand	W8-Walk	14089
24.07.1941	Clerc Colette, Château-d'Oex	17-W70	10837
01.01.1942	Werren Jacqueline, Prilly	17-W70	10829
16.04.1942	Grivel Gisele, Cortaillod	W17-Walk	12858
13.12.1942	Sansonnens Monique, Neuchâtel	W8-Walk	14587
01.01.1943	Beaud Raymonde, Fribourg	W8-Walk	14049
12.03.1943	Despont Rosmarie, Courtepin	W8-Walk	14212
11.05.1943	Burger Marlyse, Petit-Lancy	17-W70	6274
28.05.1943	Rappo Cécile, Murten	17-W70	9080
01.02.1944	Bürki Rosmarie, Zuchwil	W8-Walk	14111
19.02.1944	Bettex Lisette, Combremont-le-Petit	W8-Walk	14065

statistique âge

sélection: dossard > 0

années	total	homme	femme	années	total	homme	femme	années	total	homme	femme			
1	2	0.0%	2	--	41	302	2.2%	182	120	81	--	0.0%	--	--
2	22	0.1%	8	14	42	330	2.4%	187	143	82	2	0.0%	2	--
3	71	0.5%	38	33	43	311	2.2%	183	128	83	--	0.0%	--	--
4	205	1.5%	99	106	44	352	2.5%	214	138	84	1	0.0%	1	--
5	281	2.0%	149	132	45	306	2.2%	184	122	85	--	0.0%	--	--
6	285	2.0%	133	152	46	309	2.2%	186	123	86	--	0.0%	--	--
7	310	2.2%	166	144	47	298	2.1%	172	126	87	--	0.0%	--	--
8	288	2.1%	147	141	48	293	2.1%	170	123	88	--	0.0%	--	--
9	255	1.8%	132	123	49	306	2.2%	181	125	89	1	0.0%	1	--
10	224	1.6%	105	119	50	289	2.1%	164	125	total	13574	100.0%	7865	5709
11	186	1.3%	96	90	51	284	2.0%	192	92					
12	123	0.9%	58	65	52	227	1.6%	135	92					
13	72	0.5%	27	45	53	216	1.5%	133	83					
14	79	0.5%	44	35	54	175	1.2%	116	59					
15	78	0.5%	46	32	55	202	1.4%	125	77					
16	58	0.4%	37	21	56	164	1.2%	104	60					
17	87	0.6%	56	31	57	134	0.9%	94	40					
18	105	0.7%	66	39	58	125	0.9%	76	49					
19	85	0.6%	50	35	59	119	0.8%	88	31					
20	128	0.9%	62	66	60	104	0.7%	67	37					
21	155	1.1%	82	73	61	70	0.5%	52	18					
22	157	1.1%	84	73	62	74	0.5%	47	27					
23	194	1.4%	98	96	63	70	0.5%	45	25					
24	228	1.6%	117	111	64	60	0.4%	40	20					
25	251	1.8%	144	107	65	60	0.4%	43	17					
26	266	1.9%	130	136	66	57	0.4%	39	18					
27	273	2.0%	134	139	67	42	0.3%	30	12					
28	247	1.8%	130	117	68	57	0.4%	42	15					
29	251	1.8%	123	128	69	40	0.2%	28	12					
30	275	2.0%	162	113	70	27	0.1%	21	6					
31	257	1.8%	155	102	71	30	0.2%	24	6					
32	268	1.9%	159	109	72	28	0.2%	25	3					
33	274	2.0%	173	101	73	24	0.1%	20	4					
34	285	2.0%	185	100	74	8	0.0%	5	3					
35	271	1.9%	165	106	75	11	0.0%	10	1					
36	281	2.0%	167	114	76	9	0.0%	7	2					
37	284	2.0%	167	117	77	6	0.0%	4	2					
38	277	2.0%	168	109	78	6	0.0%	4	2					
39	293	2.1%	176	117	79	2	0.0%	--	2					
40	282	2.0%	171	111	80	6	0.0%	4	2					

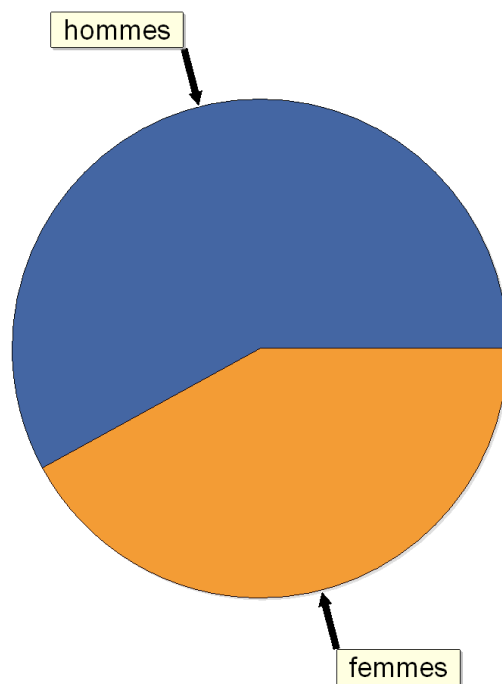
années	total	homme	femme	
<10	1719	12.6%	874	845
10-19	1097	8.0%	585	512
20-29	2150	15.8%	1104	1046
30-39	2765	20.3%	1677	1088
40-49	3089	22.7%	1830	1259
50-59	1935	14.2%	1227	708
60-69	634	4.6%	433	201
70-79	151	1.1%	120	31
>=80	10	0.0%	8	2
total	13574	100.0%	7865	5709



statistique civilité

sélection: dossard > 0

type	total	
hommes	7865	57.9%
femmes	5709	42.1%
total	13574	100.0%



statistique dossards

catégories	de	à	attribué	libre	total	liste des dossards attribués
dossards libres: domaine complet						
1..11 Elite Hommes, Bloc A (Elite+Bloc A Hommes)	1	190	157	33	190	1-12,14-26,51-114,116-142,144-146,148-155,157 159-187
22..32 Elite Femmes, Bloc A (Elite Femmes)	201	215	12	3	15	201-212
22..32 Femmes Bloc A (Bloc A Femmes)	251	280	15	15	30	251-265
2..11,22..32 Bloc B (Bloc B)	301	820	518	2	520	301-752,754-785,787-820
2..11,22..32 Bloc C (Bloc C)	1001	1710	709	1	710	1001-1586,1588-1710
2..11,22..32 Bloc D (Bloc D)	2001	2940	935	5	940	2001-2435,2437-2486,2488-2753,2755-2819 2821-2841,2843-2940
2..11,22..32 Bloc E (Bloc E)	3001	4000	998	2	1000	3001-3443,3445-3646,3648-4000
2..11,22..32 Bloc F (Bloc F)	4501	5530	1024	6	1030	4501-4777,4779-4964,4966-5156,5158-5291 5293-5439,5441-5478,5480-5530
2..11,22..32 Bloc G (Bloc G)	6001	7010	1002	8	1010	6001-6045,6047-6319,6321-6434,6436-6513 6515-6621,6623-6672,6674-6927,6929-6951 6953-7010
2..11,22..32 Bloc H (Bloc H)	7501	8500	997	3	1000	7501-7734,7736-8320,8322-8456,8458-8500
2..11,22..32 Bloc J (Bloc J)	9001	9850	839	11	850	9001-9140,9142-9164,9166-9221,9223-9322 9324-9420,9422-9481,9483-9541,9543-9555 9557-9578,9580-9626,9628-9667,9669-9850
2..11,22..32 Bloc K (Bloc K)	10501	11550	1034	16	1050	10501-10530,10532-11149,11151-11263 11265-11441,11443-11538
45 Walking de Morat	12001	12910	858	52	910	12001-12215,12217-12570,12572-12860
50,51 Jogging de Courtepin	13001	13999	990	9	999	13001-13022,13024-13167,13169-13336 13338-13372,13374-13443,13445-13609 13611-13693,13695-13967,13969-13986 13988-13999
55 Walking de Courtepin	14001	14999	988	11	999	14001-14161,14163-14289,14291-14437 14439-14545,14547-14589,14591-14862 14864-14994
61 Poussines	15001	15260	260	---	260	15001-15260
62 Poussins	16001	16271	269	2	271	16001-16059,16061-16231,16233-16271
63 Ecolières D	17001	17280	276	4	280	17001-17043,17046-17059,17061-17175 17177-17280
64 Ecoliers D	18001	18280	280	---	280	18001-18280
65 Ecolières C	19001	19250	249	1	250	19001-19244,19246-19250
66 Ecoliers C	20001	20270	270	---	270	20001-20270
67 Ecolières B	21001	21215	206	9	215	21001-21177,21179-21206,21215

statistique dossards

catégories	de	à	attribué	libre	total	liste des dossards attribués dossards libres: domaine complet
68 Ecoliers B	21501	21700	189	11	200	21501-21509,21511-21690
69 Ecolières A	22001	22105	93	12	105	22001-22011,22013-22093,22095
70 Ecoliers A	22501	22595	78	17	95	22501-22578
71 Cadettes B	23001	23024	20	4	24	23001-23020
72 Cadets B	24001	24030	29	1	30	24001-24029
55 Dossards spéciale	295	298	4	---	4	295-298
50,51 Jogging de Courtepin	15501	15660	160	---	160	15501-15660
61..72 Reserve Kids	9851	9950	99	1	100	9851-9858,9860-9950
61..72 Reserve Kids	23025	23035	11	---	11	23025-23035
61..72 Reserve Kids	22596	22600	5	---	5	22596-22600
Total			13574	239	13813	

comparaison inscription avec année précédente

date	jour	total	diff	2015
Lu 18.04.2016	--	--	---	--
Ma 19.04.2016	--	--	---	7
Me 20.04.2016	--	--	---	6
Je 21.04.2016	1	1	---	4
Ve 22.04.2016	--	1	---	5
Sa 23.04.2016	--	1	---	4
Di 24.04.2016	--	1	---	15
Lu 25.04.2016	--	1	---	13
Ma 26.04.2016	--	1	---	9
Me 27.04.2016	--	1	---	6
Je 28.04.2016	--	1	---	3
Ve 29.04.2016	--	1	---	2
Sa 30.04.2016	--	1	---	8
Di 01.05.2016	--	1	---	7
Lu 02.05.2016	--	1	---	10
Ma 03.05.2016	2	3	---	2
Me 04.05.2016	--	3	---	8
Je 05.05.2016	--	3	---	3
Ve 06.05.2016	--	3	---	2
Sa 07.05.2016	--	3	---	2
Di 08.05.2016	--	3	---	4
Lu 09.05.2016	18	21	---	3
Ma 10.05.2016	16	37	---	11
Me 11.05.2016	68	105	---	8
Je 12.05.2016	17	122	---	11
Ve 13.05.2016	18	140	---	7
Sa 14.05.2016	14	154	---	5
Di 15.05.2016	9	163	---	10
Lu 16.05.2016	22	185	---	--
Ma 17.05.2016	14	199	---	2
Me 18.05.2016	17	216	---	7
Je 19.05.2016	14	230	---	1
Ve 20.05.2016	8	238	---	8
Sa 21.05.2016	6	244	---	3
Di 22.05.2016	15	259	---	3
Lu 23.05.2016	5	264	---	11
Ma 24.05.2016	8	272	---	5
Me 25.05.2016	3	275	---	4
Je 26.05.2016	13	288	---	4
Ve 27.05.2016	6	294	---	3
Sa 28.05.2016	5	299	---	1
Di 29.05.2016	27	326	---	4
Lu 30.05.2016	41	367	---	8
Ma 31.05.2016	13	380	---	--
Me 01.06.2016	15	395	---	1
Je 02.06.2016	7	402	---	2
Ve 03.06.2016	5	407	---	2
Sa 04.06.2016	9	416	---	3
Di 05.06.2016	17	433	---	5
Lu 06.06.2016	18	451	---	9
Ma 07.06.2016	23	474	---	7
Me 08.06.2016	15	489	---	6
Je 09.06.2016	14	503	---	4
Ve 10.06.2016	8	511	---	4
Sa 11.06.2016	9	520	---	6
Di 12.06.2016	13	533	---	2
Lu 13.06.2016	17	550	---	5
Ma 14.06.2016	12	562	---	6
Me 15.06.2016	9	571	---	8
Je 16.06.2016	16	587	---	5
Ve 17.06.2016	6	593	---	2
Sa 18.06.2016	9	602	---	1

83ème course Morat-Fribourg 2016

date: 06.10.16
 heure: 16:14:20
 page: 19

Di	19.06.2016	24	626	---	7	324
Lu	20.06.2016	16	642	---	6	330
Ma	21.06.2016	12	654	---	6	336
Me	22.06.2016	23	677	---	8	344
Je	23.06.2016	29	706	---	10	354
Ve	24.06.2016	17	723	---	2	356
Sa	25.06.2016	11	734	---	2	358
Di	26.06.2016	40	774	---	3	361
Lu	27.06.2016	31	805	---	12	373
Ma	28.06.2016	22	827	---	7	380
Me	29.06.2016	13	840	---	8	388
Je	30.06.2016	18	858	---	21	409
Ve	01.07.2016	114	972	---	8	417
Sa	02.07.2016	11	983	---	16	433
Di	03.07.2016	17	1000	---	9	442
Lu	04.07.2016	24	1024	---	13	455
Ma	05.07.2016	28	1052	---	8	463
Me	06.07.2016	14	1066	---	8	471
Je	07.07.2016	16	1082	---	4	475
Ve	08.07.2016	6	1088	---	9	484
Sa	09.07.2016	7	1095	---	6	490
Di	10.07.2016	19	1114	---	7	497
Lu	11.07.2016	21	1135	---	14	511
Ma	12.07.2016	128	1263	---	9	520
Me	13.07.2016	20	1283	---	60	580
Je	14.07.2016	22	1305	---	12	592
Ve	15.07.2016	16	1321	---	6	598
Sa	16.07.2016	11	1332	---	14	612
Di	17.07.2016	14	1346	---	16	628
Lu	18.07.2016	14	1360	---	15	643
Ma	19.07.2016	15	1375	---	12	655
Me	20.07.2016	67	1442	---	187	842
Je	21.07.2016	25	1467	---	11	853
Ve	22.07.2016	15	1482	---	13	866
Sa	23.07.2016	3	1485	---	6	872
Di	24.07.2016	25	1510	---	23	895
Lu	25.07.2016	20	1530	---	16	911
Ma	26.07.2016	11	1541	---	32	943
Me	27.07.2016	55	1596	---	23	966
Je	28.07.2016	42	1638	---	128	1094
Ve	29.07.2016	14	1652	---	18	1112
Sa	30.07.2016	19	1671	---	14	1126
Di	31.07.2016	33	1704	+44%	59	1185
Lu	01.08.2016	27	1731	+44%	19	1204
Ma	02.08.2016	34	1765	+45%	11	1215
Me	03.08.2016	22	1787	+28%	183	1398
Je	04.08.2016	22	1809	+27%	23	1421
Ve	05.08.2016	59	1868	+30%	14	1435
Sa	06.08.2016	104	1972	+36%	17	1452
Di	07.08.2016	36	2008	+36%	25	1477
Lu	08.08.2016	49	2057	+35%	44	1521
Ma	09.08.2016	156	2213	+41%	52	1573
Me	10.08.2016	55	2268	+34%	119	1692
Je	11.08.2016	72	2340	+35%	35	1727
Ve	12.08.2016	33	2373	+36%	24	1751
Sa	13.08.2016	25	2398	+35%	23	1774
Di	14.08.2016	34	2432	+33%	55	1829
Lu	15.08.2016	68	2500	+32%	72	1901
Ma	16.08.2016	66	2566	+32%	48	1949
Me	17.08.2016	76	2642	+30%	86	2035
Je	18.08.2016	72	2714	+31%	31	2066
Ve	19.08.2016	190	2904	+38%	31	2097
Sa	20.08.2016	60	2964	+40%	15	2112
Di	21.08.2016	84	3048	+40%	59	2171

date	jour	total	diff	2015	
Lu	22.08.2016	122	3170	+42%	68 2239
Ma	23.08.2016	81	3251	+40%	76 2315
Me	24.08.2016	90	3341	+33%	191 2506
Je	25.08.2016	86	3427	+32%	84 2590
Ve	26.08.2016	143	3570	+35%	58 2648
Sa	27.08.2016	56	3626	+35%	42 2690
Di	28.08.2016	114	3740	+35%	78 2768
Lu	29.08.2016	160	3900	+34%	135 2903
Ma	30.08.2016	139	4039	+31%	186 3089
Me	31.08.2016	187	4226	+33%	98 3187
Je	01.09.2016	395	4621	+40%	105 3292
Ve	02.09.2016	129	4750	+29%	387 3679
Sa	03.09.2016	194	4944	+31%	100 3779
Di	04.09.2016	221	5165	+31%	177 3956
Lu	05.09.2016	241	5406	+31%	166 4122
Ma	06.09.2016	424	5830	+36%	154 4276
Me	07.09.2016	281	6111	+28%	504 4780
Je	08.09.2016	333	6444	+30%	181 4961
Ve	09.09.2016	228	6672	+25%	373 5334
Sa	10.09.2016	178	6850	+25%	150 5484
Di	11.09.2016	354	7204	+23%	386 5870
Lu	12.09.2016	533	7737	+21%	500 6370
Ma	13.09.2016	295	8032	+13%	707 7077
Me	14.09.2016	623	8655	+18%	264 7341
Je	15.09.2016	308	8963	+14%	496 7837
Ve	16.09.2016	264	9227	+15%	219 8056
Sa	17.09.2016	230	9457	+14%	209 8265
Di	18.09.2016	643	10100	+7%	1157 9422
Lu	19.09.2016	766	10866	+8%	672 10094
Ma	20.09.2016	954	11820	+16%	98 10192
Me	21.09.2016	105	11925	+16%	66 10258
Je	22.09.2016	79	12004	+16%	54 10312
Ve	23.09.2016	61	12065	+16%	55 10367
Sa	24.09.2016	45	12110	+16%	32 10399
Di	25.09.2016	92	12202	+16%	89 10488
Lu	26.09.2016	158	12360	+17%	119 10607
Ma	27.09.2016	76	12436	+16%	70 10677
Me	28.09.2016	79	12515	+17%	59 10736
Je	29.09.2016	71	12586	+17%	54 10790
Ve	30.09.2016	3	12589	+16%	33 10823
Sa	01.10.2016	646	13235	+15%	655 11478
Di	02.10.2016	328	13563	+15%	295 11773

